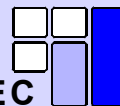


КОТИРОВКИ БЕНЗИНА В СЕВЕРО-ЗАПАДНОЙ ЕВРОПЕ И СРЕДИЗЕМНОМОРЬЕ, ПРИВЕДЕННЫЕ К ОСНОВНЫМ НПЗ РОССИИ



КОРТЕС

E-mail: info@kortes.com
<http://www.kortes.com>

115054, Москва, 3-й Монетчиковский пер., д. 4, стр. 1
Тел/факс: (495)788-47-02, (495)788-47-03

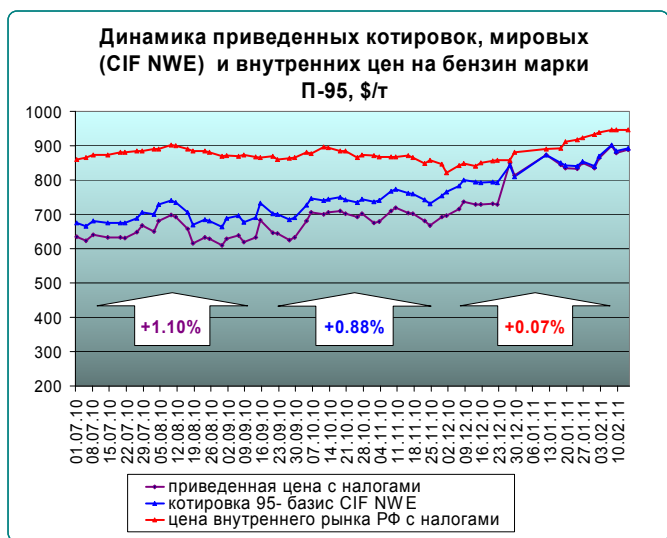
14.02.11 Выпуск 10/180

Форма ЭН

КОТИРОВКИ БЕНЗИНА В СЕВЕРО-ЗАПАДНОЙ ЕВРОПЕ И СРЕДИЗЕМНОМОРЬЕ, ПРИВЕДЕННЫЕ К ОСНОВНЫМ НПЗ РОССИИ (франко-завод) ПО СОСТОЯНИЮ НА 10.02.11

Цены мирового рынка, \$/т 10.02.11 NAPHTHA 95R UNL	CIF NWE	CIF MED
	856.25 892.5	850 895.25
таможенная пошлина, \$/т	232.2	
курс \$/руб	29.30	

За период с 08.02.11 по 10.02.11 цены на бензин марки 95R в обоих регионах повысились: при этом в Северо-Западной Европе котировки увеличились на 7.75 \$/т (+0.88 %), а в Средиземноморье на 20.00 \$/т (+2.29%). Цены на Naphtna в обоих регионах увеличились на 3.25 \$/т (+0.38 %).



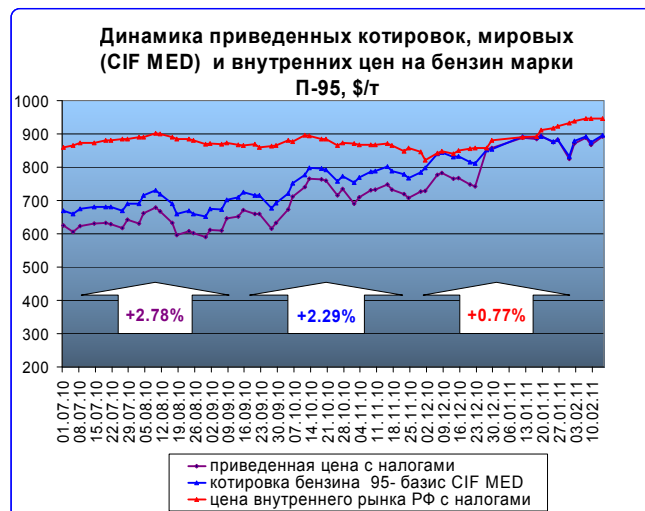
Средняя приведенная цена на бензин марки 95R для обоих регионов увеличилась: в Северо-Западной Европе цена составила 26024 руб./т (+284 руб./т), а в Средиземноморье - 26139 руб./т (+707 руб./т) с учетом налогов.

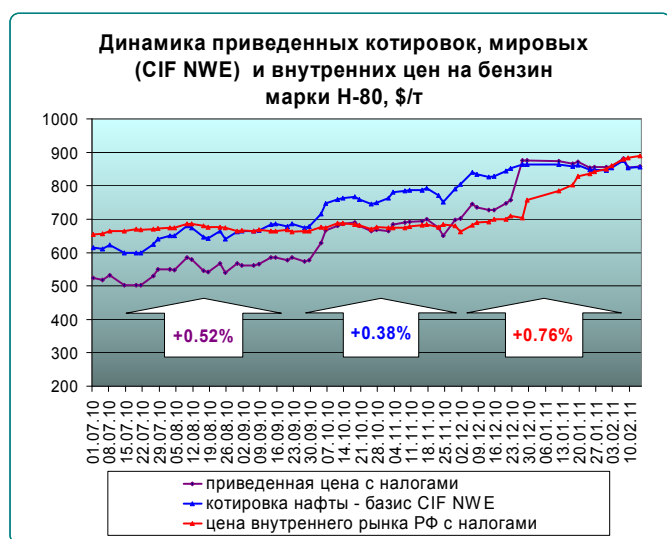
На российском внутреннем рынке за прошедший период цена на бензин марки П-95 понизилась. В итоге средняя цена составила 27736 руб./т (-85 руб./т). Однако в долларом эквиваленте средняя цена, вследствие изменения курса доллара по отношению к рублю, незначительно повысилась (+0.07%).

Разница между средними показателями цен внутреннего рынка на бензин марки П-95 и приведенными ценами уменьшилась относительно обоих регионов и составила для Северо-Западного региона 1712 руб./т, а для Средиземноморского региона - 1597 руб./т в пользу внутреннего рынка. Таким образом, по-прежнему реализация продукта на внутренний рынок предпочтительнее, чем реализация на экспорт.

Таб. 1

НПЗ	95R UNL (П-95)			
	Балтийские порты		Черноморские порты	
	\$/т	руб/т, с налогами	\$/т	руб/т, с налогами
Ухтинский НПЗ	567	26300		
Кинеш (КиришиНОС)	615	27950		
Московский НПЗ	578	26690	568	26330
Рязанская НПЗ	576	26590	574	26550
Волгоградский НПЗ	549	25690	592	27170
ЯрославНОС	589	27060	559	26030
НижегородНОС	574	26550	557	25950
Самарская группа НПЗ	555	25890	565	26240
ТАИФ НК (Нижнекамск)	558	25980	549	25670
ОрскНОС	534	25150	546	25590
ПермНОС	561	26090	538	25310
Уфимская группа НПЗ	547	25610	549	25670
СалаватНОС	542	25430	549	25670
Саратовский НПЗ	555	25890	579	26700
Краснодарэконефть	539	25320	616	28010
Омский НПЗ	527	24900	514	24450
Астраханьгазпром	539	25320	580	26750





Средняя приведенная цена на Naphtha относительно обоих направлений увеличилась. В Северо-Западной Европе цена повысилась на 129 руб./т и, таким образом, достигла 25152 руб./т., а для Средиземноморья она составила 24955 руб./т (+130 руб./т) с учетом налогов.

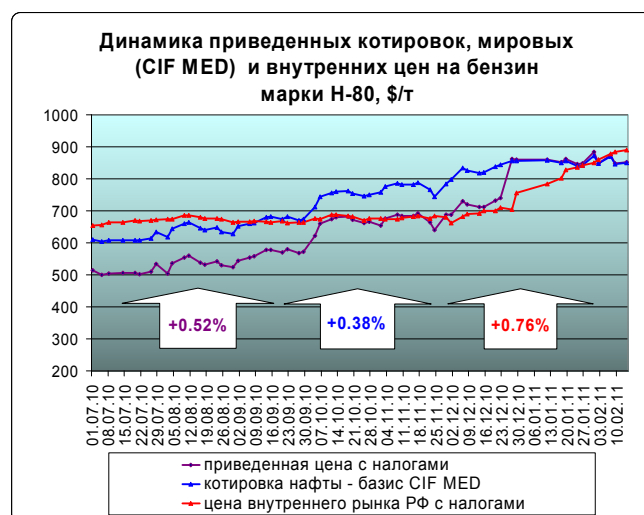
На российском внутреннем рынке цена на бензин марки Н-80 повысилась и составила 26086 руб./т (+100 руб./т).

Цены внутреннего рынка на бензин марки Н-80 находятся выше приведенных котировок относительно обоих регионов. Разница между средними показателями цены внутреннего рынка на бензин марки Н-80 и приведенными ценами в течение рассматриваемого периода увеличилась и составила для Северо-Западного региона - 934 руб./т, а для Средиземноморского региона - 1130 руб./т в пользу внутреннего рынка.

Таб. 2

НПЗ	НАРПТНА (Н-80)			
	Балтийские порты		Черноморские порты	
	\$/т	руб/т, с налогами	\$/т	руб/т, с налогами
Ухтинский НПЗ	531	25420		
Кинеш (КиришиНОС)	578	27070		
Московский НПЗ	542	25820	523	25150

Рязанская НПК	539	25720	529	25370
Волгоградский НПЗ	513	24820	547	25980
ЯрославНОС	553	26190	514	24850
НижегородНОС	538	25680	512	24760
Самарская группа НПЗ	519	25020	520	25050
ТАИФ НК (Нижнекамск)	522	25110	504	24490
ОрскНОС	498	24280	501	24400
ПермНОС	525	25220	493	24120
Уфимская группа НПЗ	511	24740	504	24490
СалаватНОС	506	24560	504	24490
Саратовский НПЗ	519	25020	533	25520
Краснодарэкопнефть	503	24450	571	26830
Омский НПЗ	490	24030	468	23270
Астраханьгазпром	503	24450	535	25570

**Примечание:**

- 1) цены мирового рынка представляют собой котировки Naphtha и 95R UNL базис поставки CIF NWE и CIF MED;
- 2) при определении стоимости фрахта используется информация:
 - для Северной Европы: фрахт от порта Роттердам для судов водоизмещением 30 тыс.т;
 - для Средиземноморья: фрахт от Генуи для судов водоизмещением 30 тыс.т;
- 3) стоимость перевалки грузов в портах определяется на основе регулярного мониторинга данных услуг;
- 4) стоимость железнодорожных перевозок рассчитана на основе действующих тарифных политик России, Украины и стран Балтии (вид отправки - повагонная, вес груза 60 т, в цистернах общего парка для нефтепродуктов);
- 5) расчеты проводятся для 11 портов при транспортировке железнодорожным транспортом; при формировании выходной таблицы берется максимальная расчетная величина приведенной котировки;
- 6) расчеты выполнены с округлением до целых значений.