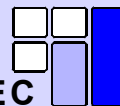


КОТИРОВКИ ТОПОЧНОГО МАЗУТА В СЕВЕРО-ЗАПАДНОЙ ЕВРОПЕ И СРЕДИЗЕМНОМОРЬЕ, ПРИВЕДЕННЫЕ К ОСНОВНЫМ НПЗ РОССИИ



КОРТЕС

E-mail: info@kortес.com
<http://www.kortес.com>

115054, Москва, 3-й Монетчиковский пер., д. 4, стр. 1
 Тел/факс: (495)788-47-02, (495)788-47-03

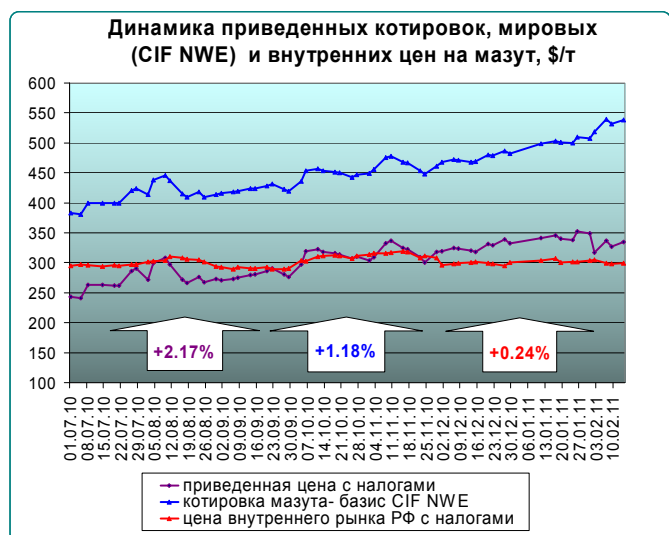
14.02.11 Выпуск 10/227

Форма ЭМ

КОТИРОВКИ ТОПОЧНОГО МАЗУТА В СЕВЕРО-ЗАПАДНОЙ ЕВРОПЕ И СРЕДИЗЕМНОМОРЬЕ, ПРИВЕДЕННЫЕ К ОСНОВНЫМ НПЗ РОССИИ (франко-завод) ПО СОСТОЯНИЮ НА 10.02.11

Цены мирового рынка, \$/т 10.02.11	CIF NWE		CIF MED	
		538		552.5
таможенная пошлина, \$/т	161.8			
курс \$/руб	29.30			

За период с 08.02.11 по 10.02.11 мировые цены на топочный мазут повысились в обоих регионах: в Северо-Западной Европе повышение котировок составило 6.25 \$/т (+1.18%), а в Средиземноморье – 7.25 \$/т (+1.33%).



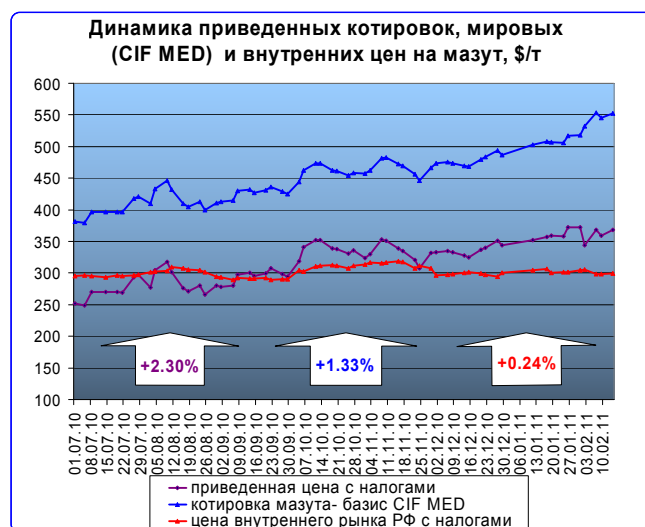
Средняя приведенная цена относительно обоих регионов увеличилась: на 207 руб./т для Северо-Западной Европы и составила 9796 руб./т, а для Средиземноморья – 10774 руб./т (+242 руб./т). Цены приведены с учетом налогов.

На российском внутреннем рынке цена на топочный мазут незначительно понизилась. На данный момент средняя цена составляет 8768 руб./т (+12 руб./т).

Цена внутреннего рынка находится ниже уровня приведенных котировок относительно обоих регионов. Разница между приведенными показателями и средней ценой внутреннего рынка увеличилась и на данный момент составляет: для Северо-Западной Европы - 1028 руб./т, а для Средиземноморья - 2006 руб./т не в пользу внутреннего рынка. Таким образом, можно говорить о приоритете реализации топочного мазута на экспорт.

Таб. 1

НПЗ	Мазут			
	Балтийские порты		Черноморские порты	
	\$/т	руб/т, с налогами	\$/т	руб/т, с налогами
Ухтинский НПЗ	288	9950		
Кинеш (КиришиНОС)	332	11480		
Московский НПЗ	300	10390	317	10950
Рязанская НПК	298	10300	322	11120
Волгоградский НПЗ	275	9510	337	11650
ЯрославНОС	310	10730	309	10680
НижегородНОС	297	10260	307	10610
Самарская группа НПЗ	280	9680	314	10870
ТАИФ НК (Нижнекамск)	282	9760	300	10360
ОрскНОС	261	9040	297	10270
ПермНОС	285	9870	290	10040
Уфимская группа НПЗ	273	9430	300	10360
СалаватНОС	268	9260	300	10360
Саратовский НПЗ	280	9680	324	11210
Краснодарэконефть	266	9200	357	12330
Омский НПЗ	255	8820	276	9540
Астраханьгазпром	266	9200	326	11260



Справочно:

Объемы производства мазута топочного на НПЗ России по основным видам за ноябрь 2010 года (тыс.тонн)

НПЗ	Мазут топочный	
	S ≤ 1.0 %	S ≤ 3.5 %
Ухтинский НПЗ		127.2
Кинеш (КиришиНОС)		570.3
Московский НПЗ		212.7
Рязанская НПЗ		489.4
Волгоградский НПЗ	64.7	39.1
ЯрославНОС		418.8
НижегородНОС		427.5
ТАИФ НК (Нижекамск)		178.1
ОрскНОС		170.2
ПермНОС		159.0
Уфимская группа НПЗ		241.0
СалаватНОС		169.4
Саратовский НПЗ		154.6
Краснодарэконнефть		
Омский НПЗ		299.9
Астраханьгазпром		33.2
Самарская группа НПЗ		596.1

Примечание:

- 1) цены мирового рынка представляют собой котировки Fuel oil 3.5% базис поставки CIF NWE и CIF MED;
- 2) при определении стоимости фрахта используется информация:
 - для Северной Европы: фрахт от порта Роттердам для судов водоизмещением 30 тыс.т;
 - для Средиземноморья: фрахт от Генуи для судов водоизмещением 30 тыс.т;
- 3) стоимость перевалки грузов в портах определяется на основе регулярного мониторинга данных услуг;
- 4) стоимость железнодорожных перевозок рассчитана на основе действующих тарифных политик России, Украины и стран Балтии (вид отправки - повагонная, вес груза 60 т, в цистернах общего парка для нефти);
- 5) расчеты проводятся для 11 портов при транспортировке железнодорожным транспортом; при формировании выходной таблицы берется максимальная расчетная величина приведенной котировки;
- 6) расчеты выполнены с округлением до целых значений.

© Перепечатка и распространение только с письменного разрешения ООО Информационно-аналитический центр «КОРТЕС»