

Цены. Бункерное топливо

Информационный бюллетень

Выпуск № 6 (90), 13 февраля 2013 г.

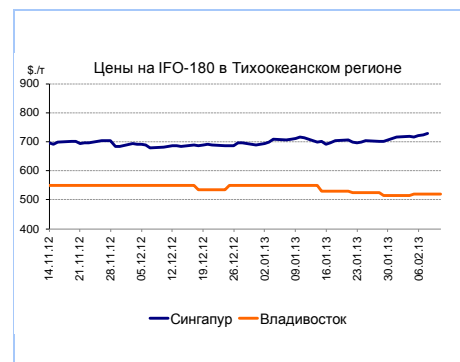
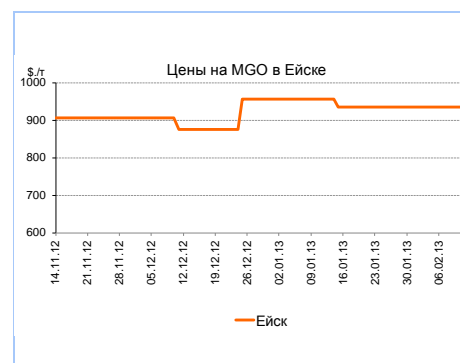
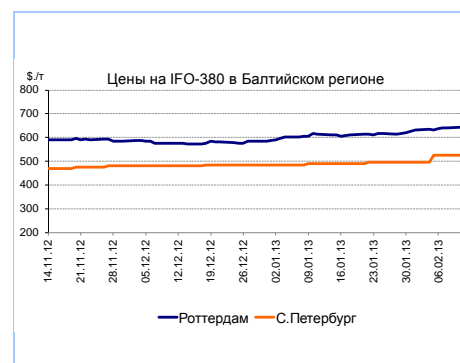
Цены на бункерное топливо в крупнейших портах России 13.02.2013 (+/- относительно 06.02.2013)							
Порт	IFO-380		IFO-180		MDO	MGO	
	высоко-сернистый	низко-сернистый*	высоко-сернистый	низко-сернистый*		(S≤0,1%)	(S≤0,5%)
<i>Для российских судов, руб./т</i>							
СЕВЕРО-ЗАПАДНЫЙ ОКРУГ							
Архангельск	-	-	-	-	-	35000 - 35200 +500 +500	-
Санкт-Петербург	12500 - 12700	15500 - 15700	12800 - 13000	15800 - 16000	-	31000 - 31200	-
Выборг	22500 - 22700 +600 +600	24200 - 24400 +1300 +1300	23200 - 23400 +600 +600	24600 - 24800 +1000 +1000	-	35200 - 35400 +1200 +1200	-
ЮЖНЫЙ ОКРУГ							
Темрюк	-	-	-	-	-	-	35500 - 35700 -500 -500
ДАЛЬНЕВОСТОЧНЫЙ ОКРУГ							
Ванино	-	-	-	20700 - 20900 -100 -100	-	-	28600 - 28800 -200 -200
Владивосток	-	-	-	18600 - 19000 -400 -300	-	-	27700 - 28000
Корсаков	-	-	-	-	-	-	28800 - 29000
<i>Для иностранных судов, \$/т</i>							
СЕВЕРО-ЗАПАДНЫЙ ОКРУГ							
Калининград	-	-	-	-	-	960 - 970 +10 +10	-
Мурманск	620 - 630 +27 +27	670 - 680 +50 +50	650 - 660 +37 +37	695 - 705 +55 +55	-	970 - 980 +41 +41	-
Санкт-Петербург	530 - 540 +10 +10	590 - 600 +10 +10	545 - 555 +10 +10	605 - 615 +10 +10	750 - 760	910 - 920 +10 +10	-
Выборг	630 - 640 +8 +8	678 - 688 +30 +30	650 - 660 +8 +8	690 - 700 +22 +22	-	989 - 999 +26 +26	-
ЮЖНЫЙ ОКРУГ							
Темрюк	-	-	-	-	-	-	940 - 950 -60 -60
Ейск	-	-	-	-	-	930 - 940	930 - 940
ДАЛЬНЕВОСТОЧНЫЙ ОКРУГ							
Ванино	-	-	-	570 - 580 -5 -5	-	-	860 - 870 +20 +20
Владивосток	-	-	-	515 - 525	-	-	805 - 815 -5 -5

* - IFO-380, IFO-180 – с содержанием серы до 1%, для потребления в зонах SECA

В портах Северо-Западного региона цены продолжили расти как на темные, так и на светлые виды бункерного топлива. В течение минувшей недели в порту Санкт-Петербург мазут и дизельное топливо подорожали на 10 \$/т. Котировки высокосернистого мазута составили 530-555 \$/т, низкосернистого - 590-615 \$/т. Котировка MGO повысилась до 910-920 \$/т.

В порту Темрюк Южного ФО светлый вид бункерного топлива стандарта MGO подешевел на 60 \$/т, до 940-950 \$/т.

В портах Дальневосточного ФО цены на светлый и темный вид бункерного топлива снизились. В порту Владивосток котировка мазута для отечественных судовладельцев опустилась на 300-400 руб./т, до 18600-19000 руб./т, для иностранных - осталась на уровне 515-525 \$/т. Несмотря на то, что за месяц в мировом порту Сингапур котировка мазута существенно выросла, на внутреннем рынке цены продолжают снижаться, так как объемов достаточно. Котировка дизельного топлива MGO для иностранных судовладельцев понизилась на 5 \$/т, до 805-815 \$/т, для отечественных - не изменилась 27700-28000 руб./т.



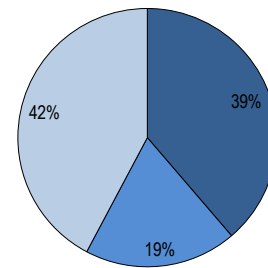
Средняя цена на спотовом рынке России на топочный мазут с 7 по 13 февраля повысилась на 147 руб./т и составила 9728 руб./т. На спотовом рынке дизельного топлива РФ средняя цена на ДТ летних марок выросла в среднем на 250 руб./т, до 29188 руб./т.

За неделю котировки на судовое топливо в крупнейших мировых портах повысились. К 13 февраля в порту Роттердама стоимость тонны IFO-380 и IFO-180 повысилась на 7,5 \$/т и 4,5 \$/т соответственно и составила 648,0 \$/т и 669,5 \$/т. Котировка MGO опустилась на 2,5 \$/т, до 998,5 \$/т. В порту Сингапура котировка на IFO-380 повысилась на 6,5 \$/т, до 658,0 \$/т, котировка на IFO-180 выросла на 7 \$/т и составила 667,0 \$/т. Котировка MGO составила 994,0 \$/т (+12,5 \$/т).

Объем отгрузок мазута в морские порты по железной дороге с 1 по 10 февраля 2013 года, тонн

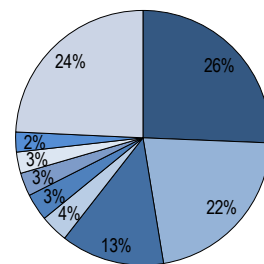
НПЗ - поставщик	Архангельск	Мурманск	Выборг	Калининград	С.Петербург	Новороссийск	Ейск	Владивосток	Ванино
Альянс									
ХАБАРОВСКИЙ НПЗ								39 055	4 483
ГАЗПРОМ									
ГАЗПРОМ ДОБЫЧА АСТРАХАНЬ						1 247			
ГАЗПРОМ НЕФТЬ									
МОСКОВСКИЙ НПЗ	1 130					3 895			
ОМСКИЙ НПЗ	1 950			2 597	16 929	6 369		6 279	2 834
ЛУКОЙЛ									
ВОЛГОГРАДНЕФТЕПЕРЕРАБОТКА			4 076						
НИЖЕГОРОДНЕФТЕОРГСИНТЕЗ			2 799						
РОСНЕФТЬ									
АНГАРСКАЯ НХК									1 034
САМАРСКАЯ ГР. НПЗ	838								
СУРГУТНЕФТЕГАЗ									
КИРИШИНЕФТЕОРГСИНТЕЗ			365						
ТАИФ-НК									
ТАИФ-НК	1 728				655	3 652			
ТНК-ВР									
САРАТОВСКИЙ НПЗ						5 833			
ФОРТЕИНВЕСТ									
ОРСКНЕФТЕОРГСИНТЕЗ						1 567			
ПРОЧИЕ									
АНТИПИНСКИЙ НПЗ					22 320				
ДИТЭКО								4 588	
МАРИЙСКИЙ НПЗ					4 293				
НПЗ СЕВЕРНЫЙ КУЗБАСС								3 920	250
ПРОЧИЕ	111	3 534		116		8 608		6 637	113

Объем отгрузок мазута по федеральным округам с 1 по 10 февраля 2013 года, %



■ СЕВЕРОЗАПАДНЫЙ ОКРУГ ■ ЮЖНЫЙ ОКРУГ □ ДАЛЬНЕВОСТОЧНЫЙ ОКРУГ

Объем отгрузок мазута в порты по производителям с 1 по 10 февраля 2013 года, %



■ ХАБАРОВСКИЙ НПЗ ■ ОМСКИЙ НПЗ ■ АНТИПИНСКИЙ НПЗ
 ■ ТАИФ-НК ■ САРАТОВСКИЙ НПЗ ■ МОСКОВСКИЙ НПЗ
 □ ДИТЭКО ■ МАРИЙСКИЙ НПЗ □ Прочие

В I декаде февраля с НПЗ в морские порты РФ было отгружено около 163,8 тыс. т мазута. В Дальневосточный ФО было отгружено около 69,2 тыс. т - 42%. Объем железнодорожных отгрузок, который пришелся на Северо-Западный ФО, составил 63,4 тыс. т - 39% от общего объема отгрузок. Отправка в порты Южного ФО составила почти 37,2 тыс. т - 19% от общего объема отгрузок.

Отправки мазута в Северо-Западном регионе осуществлялись преимущественно в порт Санкт-Петербург - 44,2 тыс. т, в ДВФО отгрузка мазута пришла в порт Владивосток - 60,5 тыс. т, в Южном ФО - в порт Новороссийск - 31,2 тыс. т,

Лидерами среди НПЗ, отгрузивших мазут в порты с 1 по

10 февраля, были: Хабаровский НПЗ, на его долю пришлось 43,5 тыс. т - 26% от общего числа отгрузок, Омский НПЗ - 37,0 тыс. т - 24%, Антипинский НПЗ - 22,3 тыс. т 22% от всех отгрузок.

Основными отправителями мазута в Северо-Западный ФО были: Омский НПЗ - 21,5 тыс. т, Антипинский НПЗ - 22,3 тыс. т, Марийский НПЗ - 4,3 тыс. т. В Дальневосточный ФО основные отгрузки осуществили: Хабаровский НПЗ - 43,5 тыс. т, Омский НПЗ - 9,1 тыс. т, Дитэко - 4,6 тыс. т. Лидерами среди поставщиков в Южный ФО стали: Омский НПЗ - 6,4 тыс. т, Саратовский НПЗ - 5,8 тыс. т, Московский НПЗ - 3,9 тыс. т.

Примечание**Порты:**

Выборг, Высоцк - объединены в группу **Выборг**

Темрюк, Ейск, Таганрог - объединены в группу **Ейск**

Ванино, Советская Гавань - объединены в группу **Ванино**

Владивосток, Восточный, Козьмино, Славянка, Посьет, Большой Камень, Зарубино, Находка - объединены в группу **Владивосток**

Методология

Котировки определяются специалистами ИАЦ «КОРТЕС» на основе ежедневного мониторинга цен предложения/спроса/сделок.

Подробнее ознакомиться с методологией «КОРТЕС» по созданию информационных продуктов можно на нашем сайте www.kortes.com

Цены. Бункерное топливо

Информационный бюллетень. Подписной индекс БТ

Отдел цен и региональных рынков ИАЦ «КОРТЕС»

Тел.: (495) 788-47-02, доб. 158,150

Перепечатка и распространение без письменного разрешения ООО Информационно-аналитический центр «КОРТЕС» запрещены

Подписка: Тел.: (495) 788-47-02, доб. 102, факс: (495) 788-47-02
 115054, г. Москва, 3-й Монетчиковский переулок, д.4, стр.1
info@kortes.com
www.kortes.com